

# EPIC® MHS 3 CM 44423214

## MHB 3 CM 44423215

**1** Adern abislieren  
Strip the wires  
Dénuder les conducteurs

**2** Kontakte crimpen  
Crimp the contacts  
Sertir les contacts

**3** Kontakte ins Modul einführen,  
bis ein Klick zu hören ist  
Insert contacts into the module  
until a click is heard  
Introduire les contacts dans le module  
jusqu'à ce que vous entendiez un dé clic

**4** Module müssen in Rahmen einrasten  
The modules must snap into the frame  
Les modules doivent être insérés dans le cadre

**5** Schrauben zurückdrehen  
Screw back the screws  
Devissier les vis

**6** Codierung ist zu beachten  
Coding must be considered  
Le codage doit être observé

Codierung  
Coding  
Codification

**7** PE Schrauben mit 1,2 Nm anziehen  
Torque PE screw with 1.2 Nm  
Revissier la borne de terre avec 1,2 Nm

Die Striche auf der gleichen Seite  
The dashes on the same side  
Les traits sur la même face

PE Leiter  
PE conductor  
PE conducteur

Adapter (Ringöse oder Gabelkabelschuh) muss gecrimpt werden  
Adapter (eyelet or fork terminals) must be crimped  
Adaptateur (oeillet ou bornes de fourche) doit être sertir

PE Anschluss ab 10 mm² mit Adapter  
PE connection from 10 mm² with adapter

PE Anschluss von 1 mm² bis 6 mm² mit Aderendhülse (muss gecrimpt werden)  
PE connection from 1 mm² to 6 mm² with wire end sleeve (must be crimped)

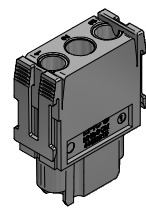

Borne de terre à partir de 10 mm² avec adaptateur

Borne de terre de 1 mm² à 6 mm² avec embout (doit être sertie)

**8** Nachprüfen, ob die Module fest eingerastet sind  
Verify that the modules are fixed  
Vérifier, si les modules sont bien introduits et fixés

**ACHTUNG: Es darf nur ein PE Leiter mit Adapter oder mit Aderendhülse pro PE Schraube angeschlossen werden**  
**CAUTION: Only one PE conductor with wire end sleeve or adapter shall be connected per PE screw**  
**ATTENTION: Ne peut être connecté qu'une seule borne de terre avec adaptateur ou avec embout par vis de terre**

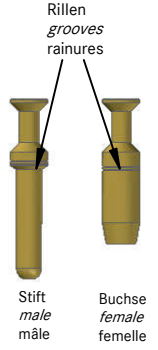
EPIC® MHS 3 CM  
Polzahl: 3  
Number of contacts: 3  
Nombre de contacts: 3



EPIC® MHB 3 CM  
Polzahl: 3  
Number of contacts: 3  
Nombre de contacts: 3

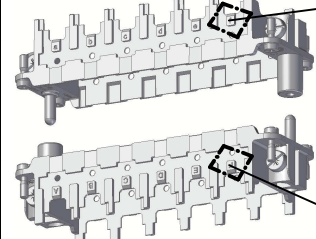
### EPIC® MH 4.0 mm Kontakte

Artikelnummer Material number Numero de l'article	Artikelbeschreibung Material description Description de l'article	Kontakttyp Contact type Type de contact	Anschlussquerschnitt Rated connecting capacity Capacité assignée de connexion [mm²]	Rillenanzahl Number of grooves Nombre de rainures
44423250	EPIC® MH SCEM AG 1.5sqmm D=4.0	Stift	1.5	2
44423255	EPIC® MH SCEM AG 1.5sqmm D=4.0	Buchse	1.5	2
44423251	EPIC® MH SCEM AG 2.5sqmm D=4.0	Stift	2.5	3
44423256	EPIC® MH SCEM AG 2.5sqmm D=4.0	Buchse	2.5	3
44423252	EPIC® MH SCEM AG 4sqmm D=4.0	Stift	4	0
44423257	EPIC® MH BCEM AG 4sqmm D=4.0	Buchse	4	0
44423253	EPIC® MH SCEM AG 6sqmm D=4.0	Stift	6	1
44423258	EPIC® MH BCEM AG 6sqmm D=4.0	Buchse	6	1
44423254	EPIC® MH SCEM AG 10sqmm D=4.0	Stift	10	2
44423259	EPIC® MH BCEM AG 10sqmm D=4.0	Buchse	10	2



Artikelnummer Material number Numero de l'article	Artikelbeschreibung Material description Description de l'article	Kontakttyp Contact type Type de contact	Slot Slot Connecteur
<b>EPIC® MH 6 Multirahmen</b>			
44423234	EPIC® MHS 6 R (A, B)	Stift	2
44423235	EPIC® MHB 6 R (a, b)	Buchse	2
<b>EPIC® MH 10 Multirahmen</b>			
44423236	EPIC® MHS 10 R (A, B, C)	Stift	3
44423237	EPIC® MHB 10 R (a, b, c)	Buchse	3
<b>EPIC® MH 16 Multirahmen</b>			
44423238	EPIC® MHS 16 R (A, B, C, D)	Stift	4
44423239	EPIC® MHB 16 R (a, b, c, d)	Buchse	4
<b>EPIC® MH 24 Multirahmen</b>			
44423240	EPIC® MHS 24 R (A, B, C, D, E, F)	Stift	6
44423241	EPIC® MHB 24 R (a, b, c, d, e, f)	Buchse	6
<b>EPIC® MH Kontaktlösewerkzeug 4.0 mm</b>			
44423268	EPIC® MH Kontaktlösetool D=4.0		

Buchsenrahmen: Mit kleinen Buchstaben gekennzeichnet  
Female Frame: Marked with small letters  
Femelle cadre: Marqué avec de petites lettres



Stifrahmen: Mit großen Buchstaben gekennzeichnet  
Male Frame: Marked with capital letters  
Mâle cadre: Marqué avec de grandes lettres

Kontakte Querschnitt Contact cross-section Section du contact	MH 4,0 Kontakt MH 4,0 contact	Kontakttyp Contact type Type de contact	Crimpbacken Crimp die Mors à sertir	Locator Locator Localisateur
1,5 mm²	44423250	Stift	11147100	11147201
	44423255	Buchse		
	44423251	Stift		
2,5 mm²	44423256	Buchse	11147100	11147201
	44423252	Stift		
4,0 mm²	44423257	Buchse	11147101	11147201
	44423253	Stift		
6,0 mm²	44423258	Buchse	11147101	11147201
	44423254	Stift		
10,0 mm²	44423259	Buchse	11147101	11147201



11147000

11147100

11147101

Geeignet für beide Crimpbacken nach 180° Drehung  
Suitable for both crimp dies after rotating by 180°  
Convient pour les deux matrices de sertissage après une rotation de 180°

**ACHTUNG: NICHT UNTER LAST STECKEN ODER TRENNEN**  
**CAUTION: DO NOT CONNECT/DISCONNECT UNDER LOAD**  
**ATTENTION: NE PAS UTILISER POUR COUPER LE COURANT**

